


Vier gefiederte Freunde

Fario hat dem kleinen Forscher seine gefiederten Bach-Kollegen vorgestellt und ihm einiges über sie erzählt. Er wusste wie groß sie sind, wo sie wohnen, wie sie jagen oder wie sie rufen.

Der kleine Forscher hat es sich in Kurzform auf bunten Bachkieseln notiert. Aber schwupps - beim nächsten Hochwasser ist alles durcheinander gekommen. Kannst Du ihm helfen, die Steine wieder richtig zu sortieren?



AUFGABEN

1. Schneide die beschrifteten Steine aus.
2. Sortiere sie und klebe sie auf der nächsten Seite zu dem richtigen Tier.

blauglänzendes, schillerndes Federkleid führte wohl zum Namen

Legt Nest in Halbhöhlen unmittelbar über Wasserlinie an

brütet in Erdloch oder Mauernische in Wassernähe

brütet hoch oben auf Laub- und Nadelbäumen

stakst langbeinig und ruhig durch seichtes Wasser

baut eine Nisthöhle in einer Sand- oder Lehm-Steilwand

jagt Fische, Wasserinsekten und deren Larven, Kleinkrebse und Kaulquappen

Schwanz halb so lang wie ihr Körper

holt sich bei Futtersuche höchstens nasse Füße (Stelzen) und nassen Schnabel

ruft „ti-it“

Unter Wasser werden Steine gewendet und festsitzende Insektenlarven durch Kopfbewegung abgelöst

Länge: 17 cm

frisst Fische und Amphibien

erbeutet vor allem Wasserinsekten

kann schwimmen und taucht bis 15 Sekunden

macht Tauchstöße bis 1 Meter Tiefe mit offenen Augen, um Beute zu jagen

„zip, zip, zip“ und eine reiche Vielfalt von Stimmlauten

Nest oft an Wehren, Brücken oder Mühlen

regelmäßiges, lautes, rauhes „chräk“ beim Fliegen

„zit zitt“ oder „ze ze ze“

kein Einsinken im weichen Untergrund wegen drei ausgespreizter Zehen

Nisthöhle kann bis 1m tief sein und ist 8 cm im Durchmesser

Körperform ist rundlich; ihr Schwanz ist kurz



rettet sich bei Angriffen von Raubvögeln durch Tauchstoß ins Wasser

fast 1 Meter groß

wippt ständig mit ihrem Schwanz

Nassverbau bei Nestbau: Grashalme und Moose werden vor Verarbeitung noch ins Wasser getaucht

Vier gefiederte Freunde



Vier gefiederte Freunde

AUFGABE 3: Formuliere nun ganze Sätze aus den Stichworten und beschreibe jeden Vogel für sich.

